Lista de peças 1/2

Dimensões nominais da referência, em mm. Confirmar substrato, espessura real e descontos de fita antes de cortar.

A/B seguem a lista. Veio A ou B: direção da textura. S = Savana; B = branca; - = sem indicação de fita.

ID	Peça	Chapa	A × B (mm)	Esp.*	Veio	C1/C2/L1/L2
T01	Lateral esquerda	Savana25	950.0 × 610.0	25.5	A	S/S/S/S
T02	Lateral direita	Savana25	950.0 × 610.0	25.5	A	S/S/S/S
T03	Tampo	Savana25	1548.3 × 605.0	25.5	A	S/S/S/S
T04	Tamponamento esquerdo do balcão	Savana25	800.0 × 600.0	25.5	A	S/S/S/S
T05	Montante da prateleira (PÇ 1)	Savana25	124.5 × 225.5	25.5	A	-/-/-/-
T06	Prateleira dos receptores (PÇ 2)	Savana25	150.0 × 850.0	25.5	B	-/-/-/-
T07	Traseira duplada camada 1	Savana15	1000.0 × 1610.0	15.5	A	S/S/S/S
T08	Traseira duplada camada 2	Savana15	1000.0 × 1610.0	15.5	A	-/-/-/-
B01	Balcão lateral esquerda	Branco15	700.0 × 580.0	15.5	-	B/B/B/B
B02	Balcão lateral direita	Branco15	700.0 × 580.0	15.5	-	S/B/B/B
B03	Balcão base	Branco15	618.0 × 580.0	15.5	-	B/B/-/-
B04	Balcão travessa superior traseira	Branco15	618.0 × 70.0	15.5	-	B/-/-/-
B05	Balcão sarrafo posterior	Branco15	618.0 × 50.0	15.5	-	S/B/-/-
B06	Balcão prateleira superior	Branco15	618.0 × 480.0	15.5	-	B/-/-/-
B07	Balcão prateleira inferior	Branco15	618.0 × 525.0	15.5	-	B/-/-/-
B08	Rodapé frontal (aparente)	Savana15	649.0 × 100.0	15.5	A	-/-/-/-
B09	Rodapé interno frontal	Branco15	649.0 × 100.0	15.5	-	-/-/-/-
B10	Rodapé interno traseiro	Branco15	649.0 × 100.0	15.5	-	-/-/-/-
B11	Rodapé interno lateral esquerdo	Branco15	479.0 × 100.0	15.5	-	-/-/-/-
B12	Rodapé interno lateral direito	Branco15	479.0 × 100.0	15.5	-	-/-/-/-
B13	Porta do balcão (abre à direita)	Savana15	655.0 × 629.0	15.5	A	S/S/S/S
B14	Gaveta do mixer - frente interna	Branco15	94.6 × 561.5	15.5	-	B/B/B/B
B15	Gaveta do mixer - lateral esquerda	Branco15	450.0 × 80.0	15.5	-	B/-/-/-
B16	Gaveta do mixer - lateral direita	Branco15	450.0 × 80.0	15.5	-	B/-/-/-
B17	Gaveta do mixer - contra frente	Branco15	510.5 × 59.0	15.5	-	B/-/-/-
B18	Gaveta do mixer - contra posterior	Branco15	510.5 × 59.0	15.5	-	B/-/-/-
B19	Gaveta do mixer - fundo	Branco6	450.0 × 525.5	6.8	-	-/-/-/-

* Espessuras modeladas: 25,5 / 15,5 / 6,8 mm. Nomes comerciais: 25 / 15 / 6 mm. Recalcular se o lote real diferir.

Bordas T05, T06 e B08: definir. T07/T08: traseira duplada, definir fita do conjunto sem duplicar consumo.

As bordas C acompanham A; as bordas L acompanham B. A identificação de faces/topos para usinagem ainda não está definida.

Lista de peças 2/2

Dimensões nominais da referência, em mm. Confirmar substrato, espessura real e descontos de fita antes de cortar.

A/B seguem a lista. Veio A ou B: direção da textura. S = Savana; B = branca; - = sem indicação de fita.

ID	Peça	Chapa	A × B (mm)	Esp.*	Veio	C1/C2/L1/L2
B20	Calço da corrediça do mixer esquerdo	Savana25	450.0 × 70.0	25.5	-	-/-/-/-
B21	Calço da corrediça do mixer direito	Savana25	450.0 × 70.0	25.5	-	-/-/-/-
G01	Gaveteiro lateral esquerda	Branco15	130.0 × 480.0	15.5	-	B/B/B/B
G02	Gaveteiro lateral direita	Branco15	130.0 × 480.0	15.5	-	B/B/B/B
G03	Gaveteiro base	Branco15	843.5 × 480.0	15.5	-	B/B/-/-
G04	Gaveteiro travessa superior frontal	Branco15	843.5 × 70.0	15.5	-	B/-/-/-
G05	Gaveteiro sarrafo superior traseiro	Branco15	843.5 × 70.0	15.5	-	B/-/-/-
G06	Gaveteiro divisória 1	Branco15	99.0 × 480.0	15.5	-	B/-/B/B
G07	Gaveteiro divisória 2	Branco15	99.0 × 480.0	15.5	-	B/-/B/B
G1F	Gaveta 1 - frente com perfil gola	Savana15	85.0 × 282.1	15.5	A	S/S/S/S
G1E	Gaveta 1 - lateral esquerda	Branco15	450.0 × 74.0	15.5	-	B/B/-/B
G1D	Gaveta 1 - lateral direita	Branco15	450.0 × 74.0	15.5	-	B/B/-/B
G1C	Gaveta 1 - contra frente	Branco15	211.8 × 50.0	15.5	-	B/-/-/-
G1P	Gaveta 1 - contra posterior	Branco15	211.8 × 50.0	15.5	-	B/-/-/-
G1U	Gaveta 1 - fundo	Branco6	450.0 × 225.8	6.8	-	-/-/-/-
G2F	Gaveta 2 - frente com perfil gola	Savana15	85.0 × 282.3	15.5	A	S/S/S/S
G2E	Gaveta 2 - lateral esquerda	Branco15	450.0 × 74.0	15.5	-	B/B/-/B
G2D	Gaveta 2 - lateral direita	Branco15	450.0 × 74.0	15.5	-	B/B/-/B
G2C	Gaveta 2 - contra frente	Branco15	211.8 × 50.0	15.5	-	B/-/-/-
G2P	Gaveta 2 - contra posterior	Branco15	211.8 × 50.0	15.5	-	B/-/-/-
G2U	Gaveta 2 - fundo	Branco6	450.0 × 225.8	6.8	-	-/-/-/-
G3F	Gaveta 3 - frente com perfil gola	Savana15	85.0 × 282.1	15.5	A	S/S/S/S
G3E	Gaveta 3 - lateral esquerda	Branco15	450.0 × 74.0	15.5	-	B/B/-/B
G3D	Gaveta 3 - lateral direita	Branco15	450.0 × 74.0	15.5	-	B/B/-/B
G3C	Gaveta 3 - contra frente	Branco15	211.8 × 50.0	15.5	-	B/-/-/-
G3P	Gaveta 3 - contra posterior	Branco15	211.8 × 50.0	15.5	-	B/-/-/-
G3U	Gaveta 3 - fundo	Branco6	450.0 × 225.8	6.8	-	-/-/-/-

* Espessuras modeladas: 25,5 / 15,5 / 6,8 mm. Nomes comerciais: 25 / 15 / 6 mm. Recalcular se o lote real diferir.

Bordas T05, T06 e B08: definir. T07/T08: traseira duplada, definir fita do conjunto sem duplicar consumo.

As bordas C acompanham A; as bordas L acompanham B. A identificação de faces/topos para usinagem ainda não está definida.

Chapa 1/4 - Savana 25 mm

2750 × 1840 mm | refilo 10 mm por borda | serra 4,4 mm | retângulos nominais antes de recortes e usinagens

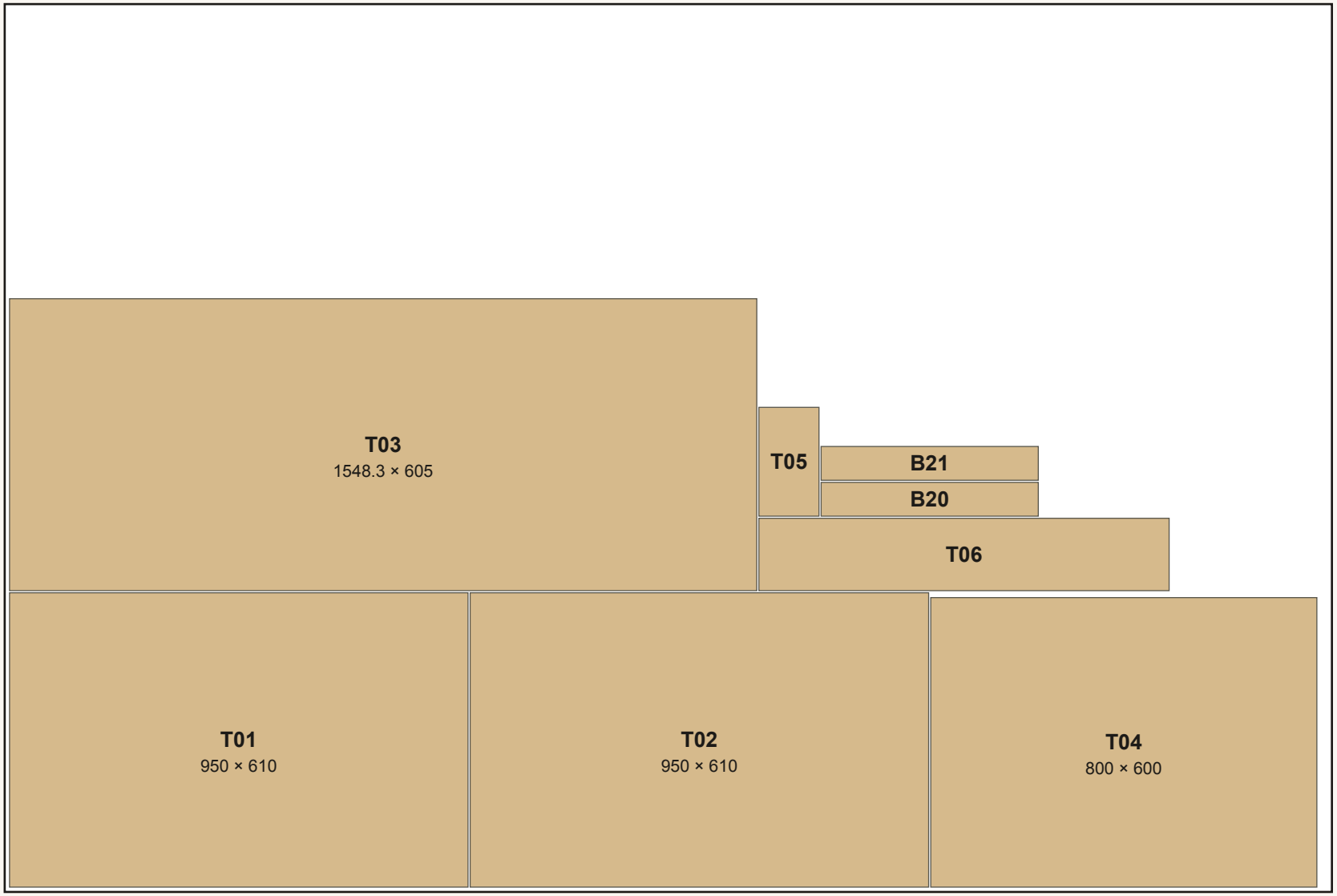

8 peças | área nominal 2,794 m² | sobras em branco | veio no sentido horizontal nas chapas Savana

Chapa 2/4 - Savana 15 mm

2750 × 1840 mm | refilo 10 mm por borda | serra 4,4 mm | retângulos nominais antes de recortes e usinagens

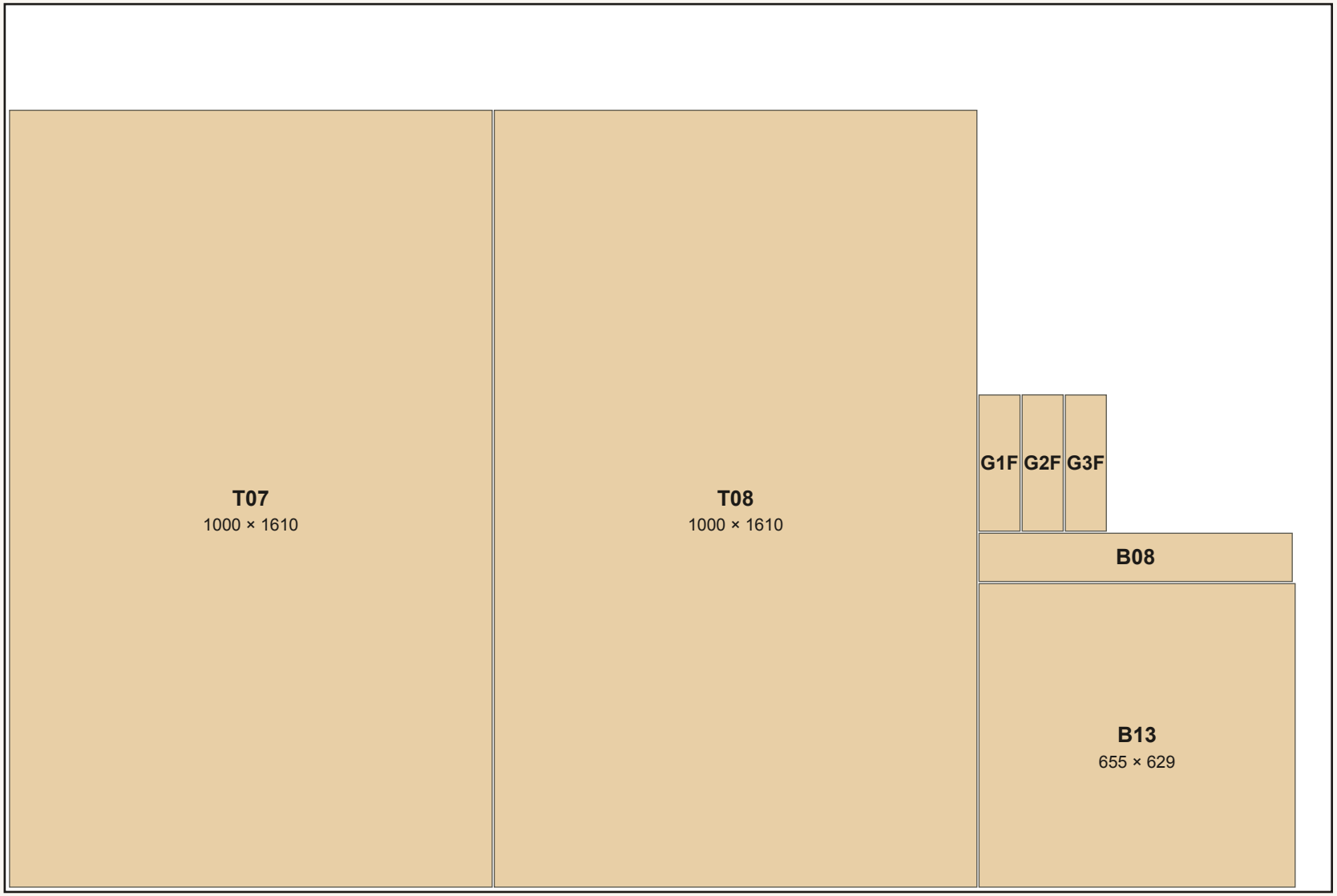

7 peças | área nominal 3,769 m² | sobras em branco | veio no sentido horizontal nas chapas Savana

Chapa 3/4 - Branco Ártico 15 mm + rodapés internos

2750 × 1840 mm | refilo 10 mm por borda | serra 4,4 mm | retângulos nominais antes de recortes e usinagens

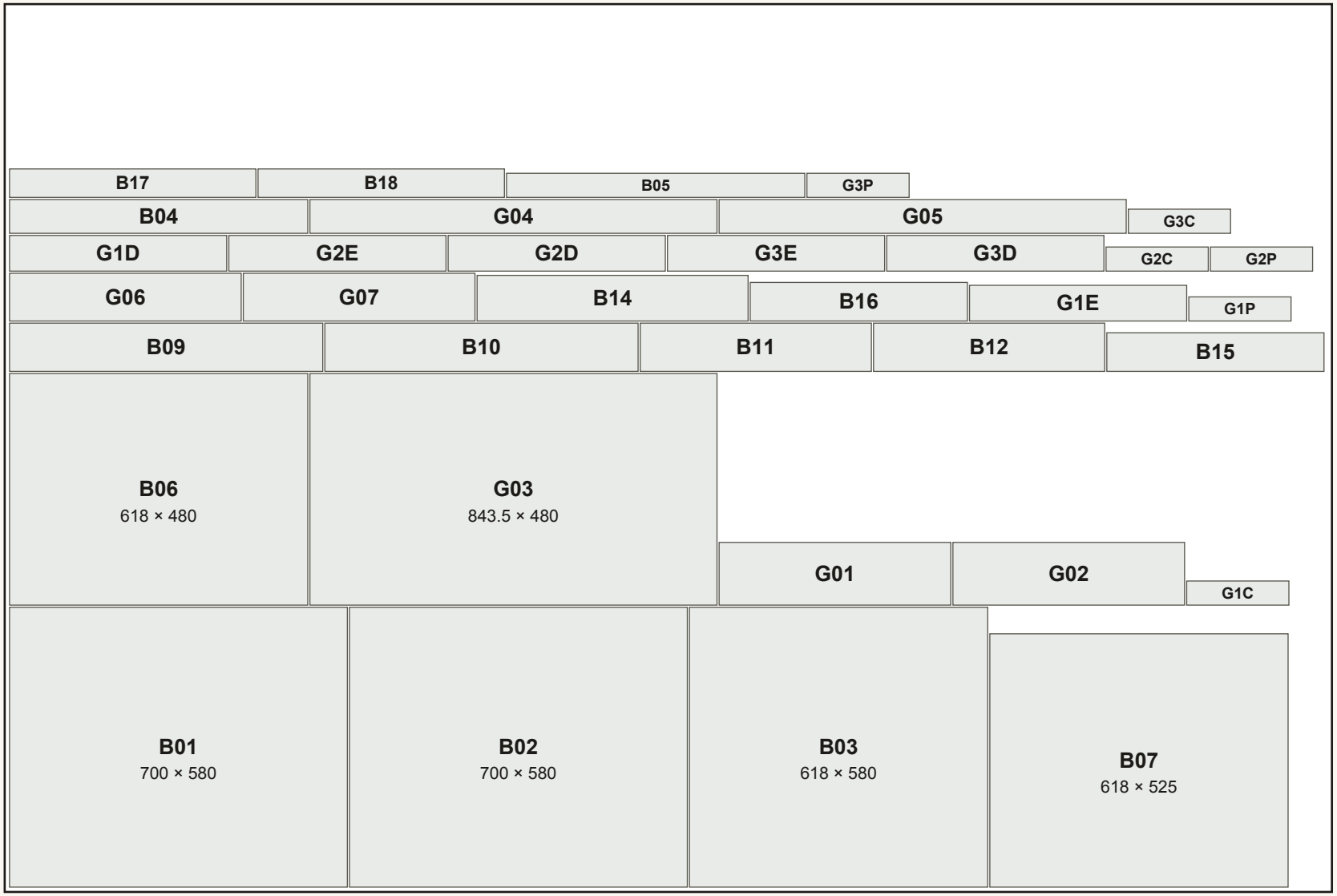

35 peças | área nominal 3,283 m² | sobras em branco | veio no sentido horizontal nas chapas Savana

Chapa 4/4 - Branco 6 mm - fundos

2750 × 1840 mm | refilo 10 mm por borda | serra 4,4 mm | retângulos nominais antes de recortes e usinagens

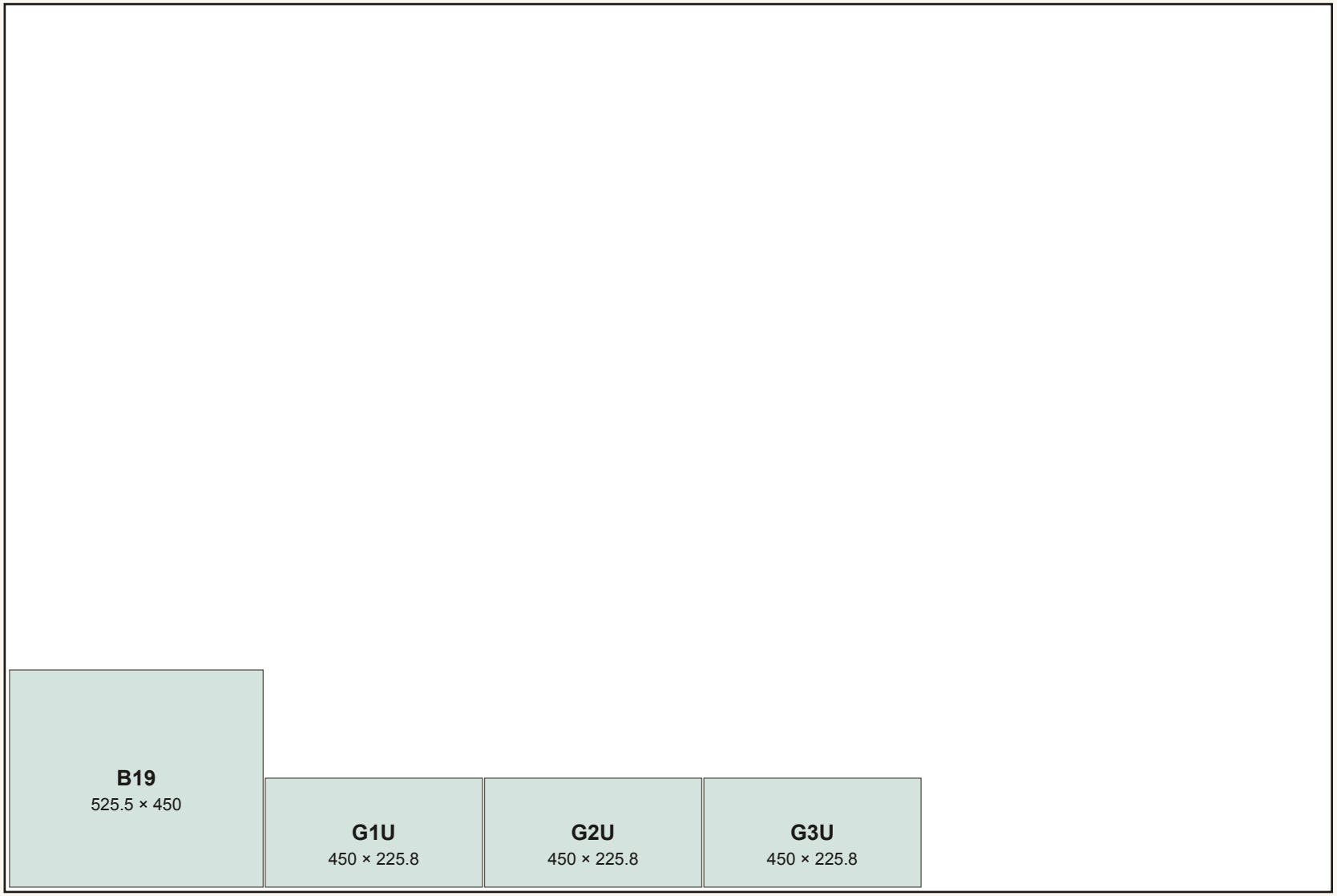

4 peças | área nominal 0,541 m² | sobras em branco | veio no sentido horizontal nas chapas Savana